



PRACTICAL SHOOTING

Uboldo (VA)
C.na Regusella

<i>MATCH PROFILE</i>				
STAGE	TIPO	CONTEGGIO	COLPI	PUNTI
1	Short Courses	Comstock	12	60
2	Long Courses	Comstock	32	160
3	Long Courses	Comstock	32	160
4	Long Courses	Comstock	26	130
5	Medium Courses	Comstock	24	120
6	Medium Courses	Comstock	24	120
7	Short Courses	Comstock	12	60
8	Long Courses	Comstock	32	160
9	Long Courses	Comstock	26	130
10	Long Courses	Comstock	32	160
			252	1.260

3° Mondiale USIP

Esercizio 1

START POSITION: Relax all'interno della shooting area
Arma completamente scarica, tutti i caricatori sul tavolo

PROCEDURA

Al segnale acustico ingaggiare tutti i bersagli.



TARGETS: 6 Classic targets, 3 Penalty

PUNTI POSSIBILI: 60;

COLPI MINIMI: 12;

START: Segnale acustico ;

ANGOLI DI SICUREZZA: 90° in laterale e il parapalle in verticale.



NOTE: tutte le barricate sono Hard cover

3° Mondiale USIP

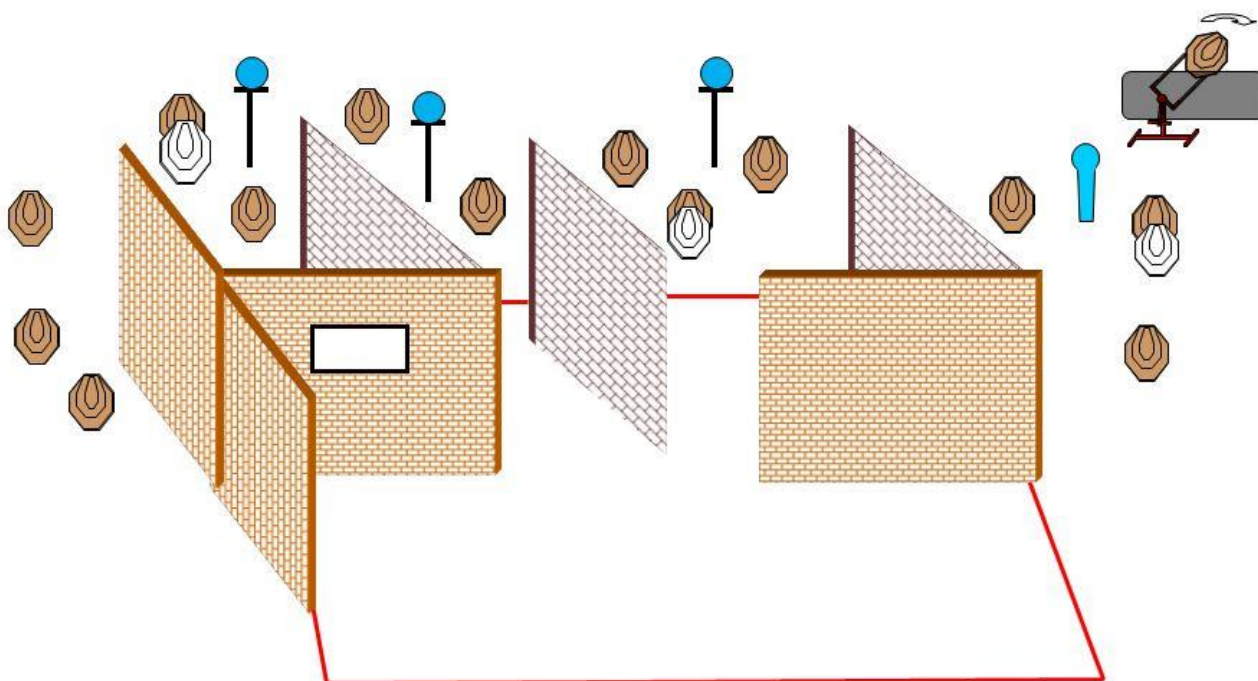
Esercizio 2

START POSITION: Ovunque, all'interno della shooting area
Arma carica in fondina.

PROCEDURA

Al segnale acustico, ingaggiare tutti i bersagli all'interno dell'area designata

TARGETS: 14 Classic targets, 1 PP; 3 Plate, 3 No Shoots
PUNTI POSSIBILI: 160;
COLPI MINIMI: 32;
START: Segnale acustico
ANGOLI DI SICUREZZA: 90° in laterale e il parapalle in verticale.



NOTE: Tutte le barricate sono Hard Cover. PP1 se abbattuto aziona T7

3° Mondiale USIP

Esercizio 3

START POSITION: Ovunque all'interno della shooting area
Arma carica in fondina.

PROCEDURA

Al segnale acustico ingaggiare tutti i bersagli all'interno dell'area designata.

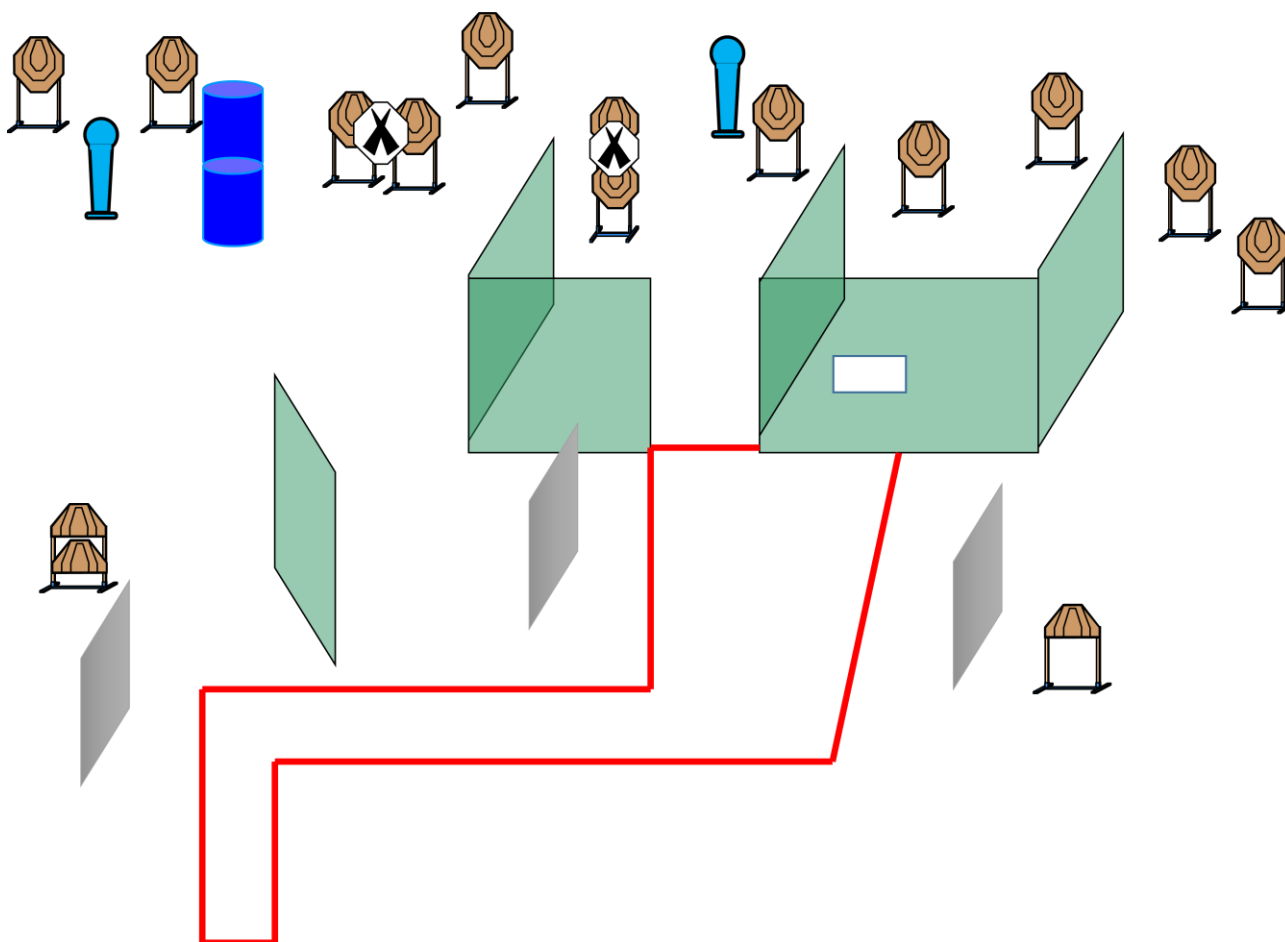
TARGETS: 15 Classic targets, 2 Popper, 2 No Shoots

PUNTI POSSIBILI: 160;

COLPI MINIMI: 32;

START-: Segnale acustico;

ANGOLI DI SICUREZZA: 90° in laterale e il parapalle in verticale.



NOTE: Tutte le barricate sono Hard Cover.

3° Mondiale USIP

Esercizio 4

START POSITION: mani sui segni in A o B
Arma carica in fondina, senza colpo camerato.

PROCEDURA

Al segnale acustico, ingaggiare tutti i bersagli all'interno dell'area designata

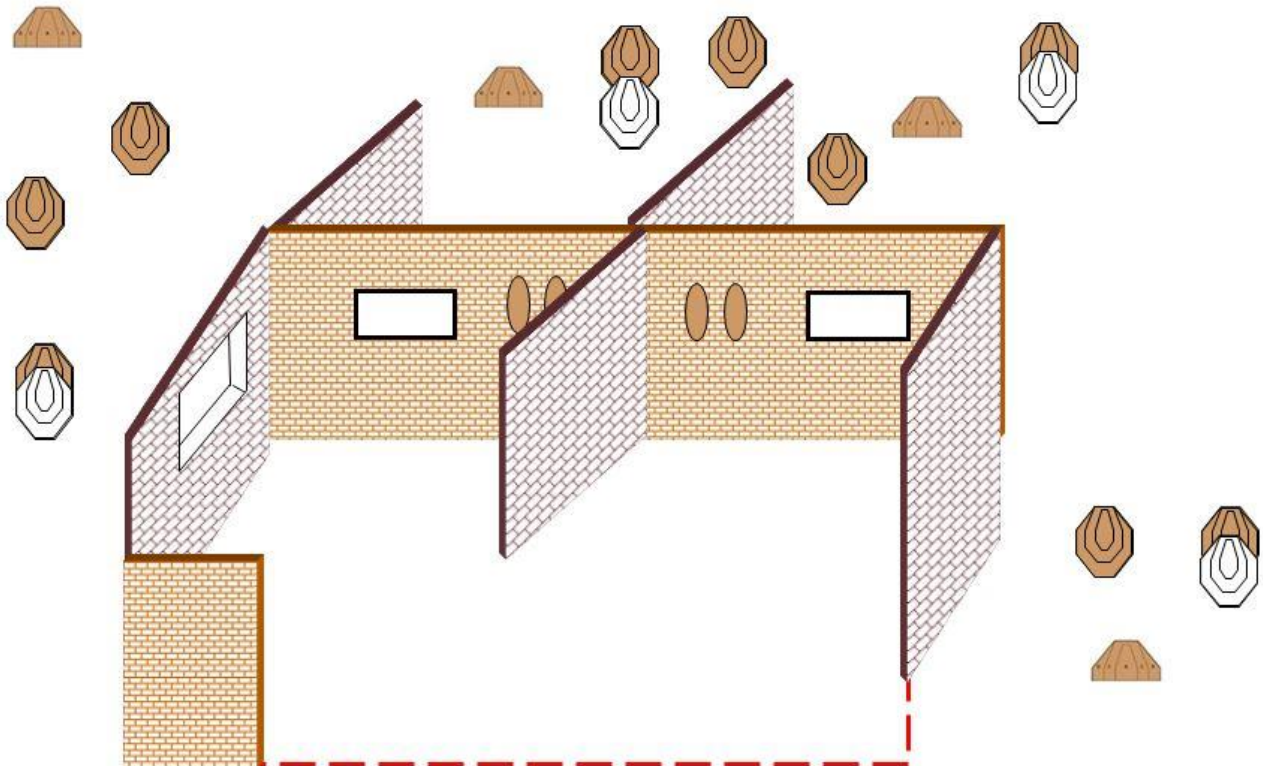
TARGETS: 13 Classic targets, 4 No Shoots.

PUNTI POSSIBILI: 130;

COLPI MINIMI: 26;

START-: Segnale acustico;

ANGOLI DI SICUREZZA: 90° in laterale e il parapalle in verticale.



NOTE: Tutte le barricate sono Hard Cover.

3° Mondiale USIP

Esercizio 5

START POSITION: Punta dei piedi che toccano gli appositi segni. Arma carica in fondina.

PROCEDURA

Al segnale acustico, ingaggiare tutti i bersagli, all'interno dell'area designata

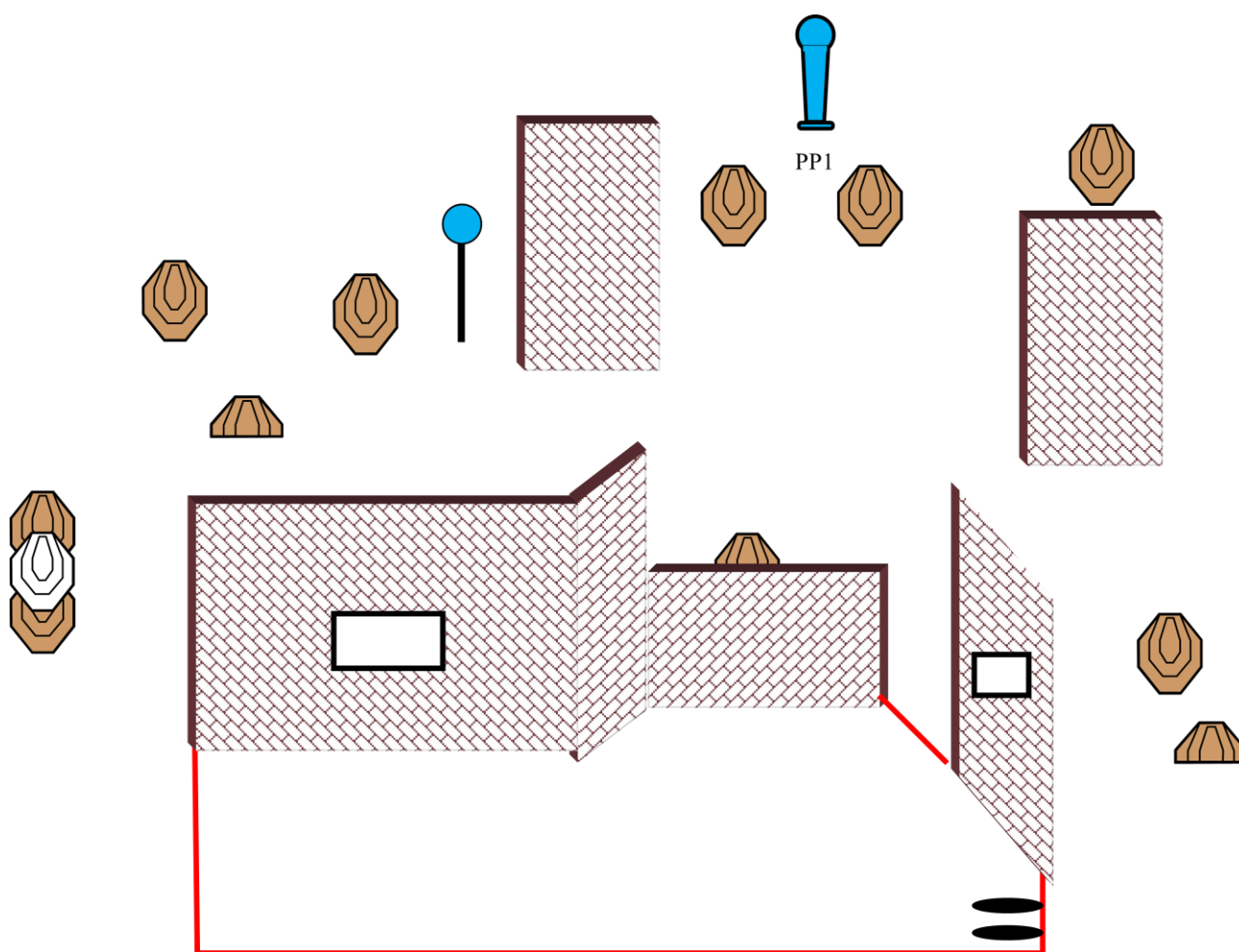
TARGETS: 11 Classic targets, 1 Plate; 1 MP, 1 No Shoots.

PUNTI POSSIBILI: 120;

COLPI MINIMI: 24;

START: Segnale acustico;

ANGOLI DI SICUREZZA: 90° in laterale e il parapalle in verticale.



NOTE: Tutte le barricate sono Hard Cover.

3° Mondiale USIP

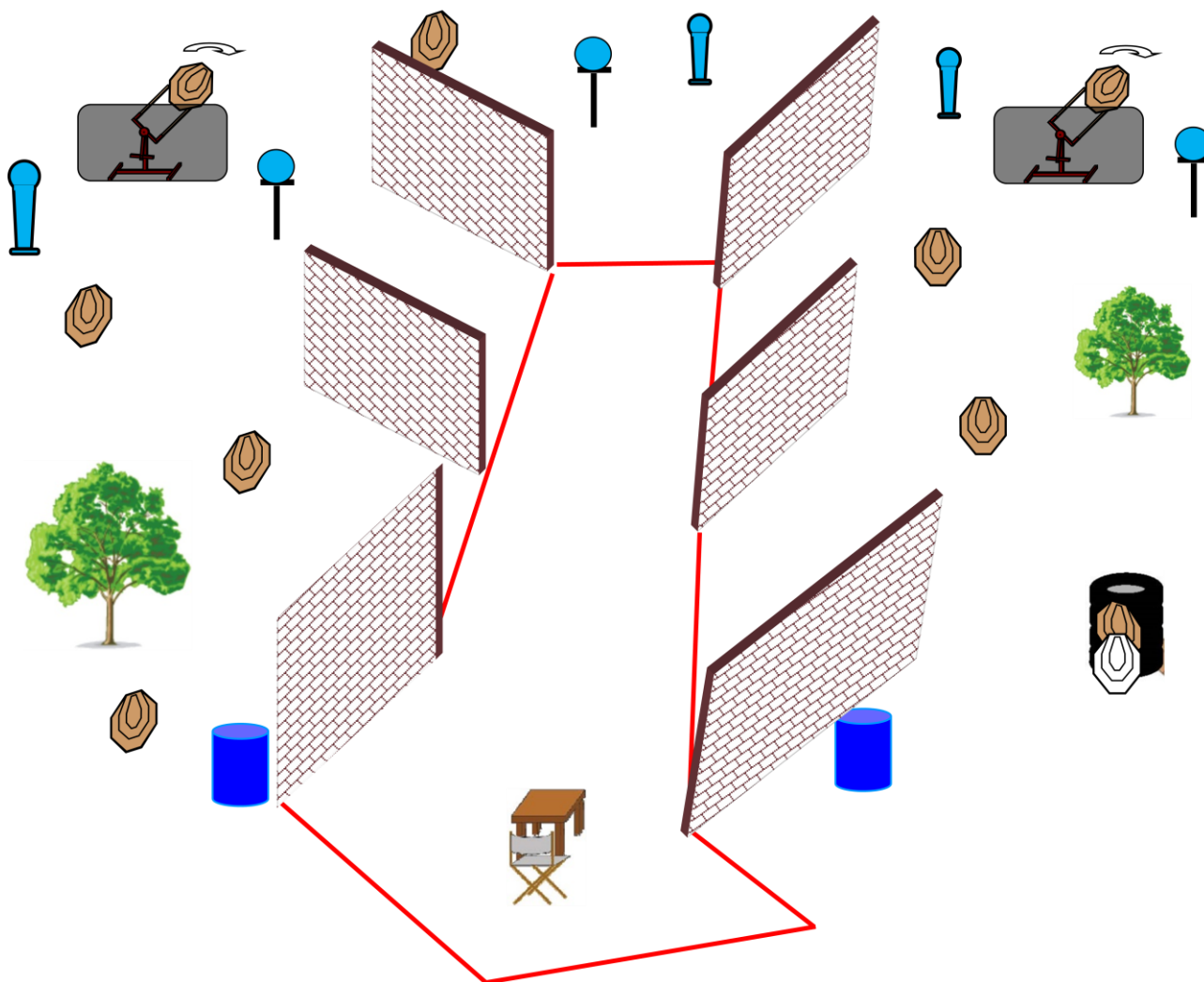
Esercizio 6

START POSITION: Seduti con le mani sul tavolo.
Arma carica in fondina.

PROCEDURA

Al segnale acustico, ingaggiare tutti i bersagli all'interno dell'area designata.

TARGETS: 9 Classic targets, 3 Plate; 3 Popper, 1 No Shoots.
PUNTI POSSIBILI: 120;
COLPI MINIMI: 24;
START: Segnale acustico;
ANGOLI DI SICUREZZA: 90° in laterale e il parapalle in verticale.



NOTE: Tutte le barricate sono Hard Cover.

PP1 se abbattuto aziona T7; PP2 se abbattuto aziona T8

3° Mondiale USIP

Esercizio 7

START POSITION: Surrender all'interno della shooting area.
Arma carica in fondina

PROCEDURA

Al segnale acustico ingaggiare tutti i bersagli all'interno dell'area designata

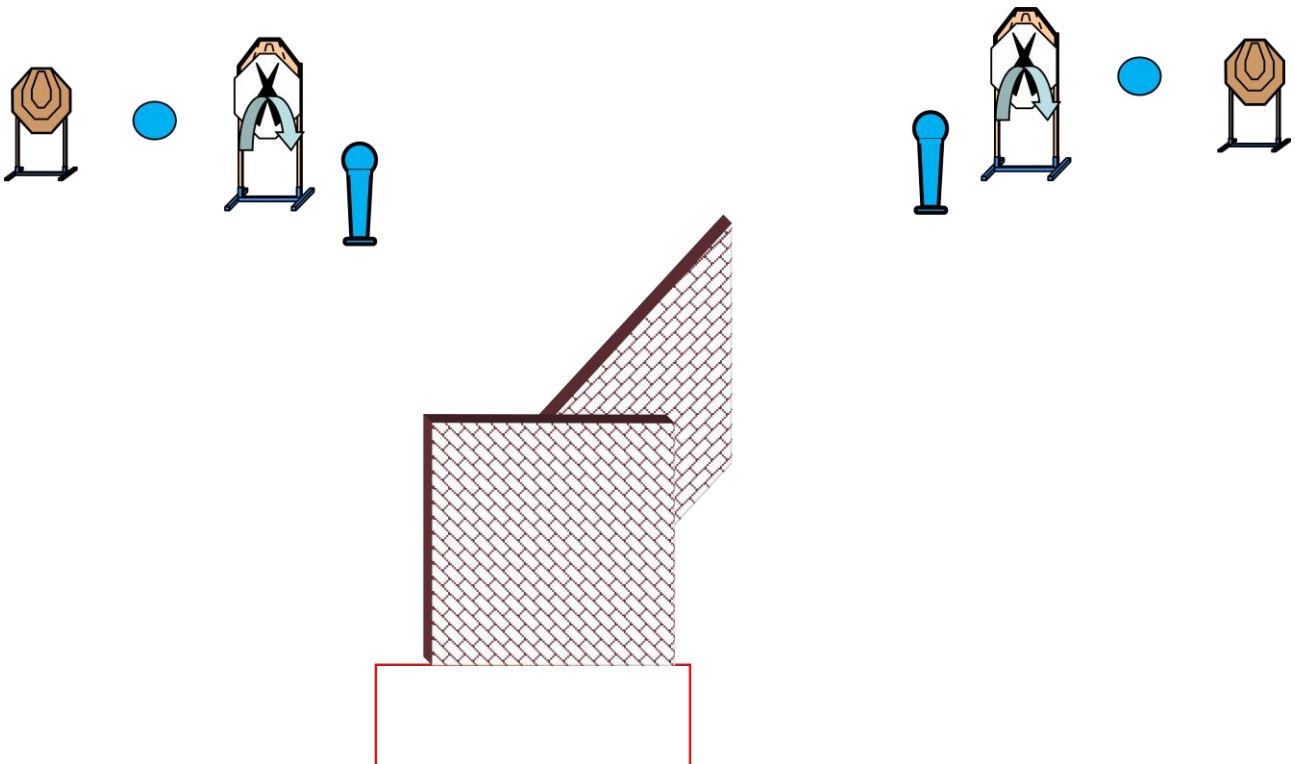
TARGETS: 4 Classic targets, 2 Plate; 2 PP, 2 No Shoots

PUNTI POSSIBILI: 45;

COLPI MINIMI: 12;

START-: Segnale acustico;

ANGOLI DI SICUREZZA: 90° in laterale e il parapalle in verticale.



NOTE: PPI se abbattuto aziona PT1; PP2 se abbattuto aziona PT2
Tutte le barricate sono Hard cover

3° Mondiale USIP

Esercizio 8

START POSITION: Ovunque all'interno della shooting area.
Arma carica in fondina.

PROCEDURA

Al segnale acustico, ingaggiare tutti i bersagli all'interno dell'area designata.

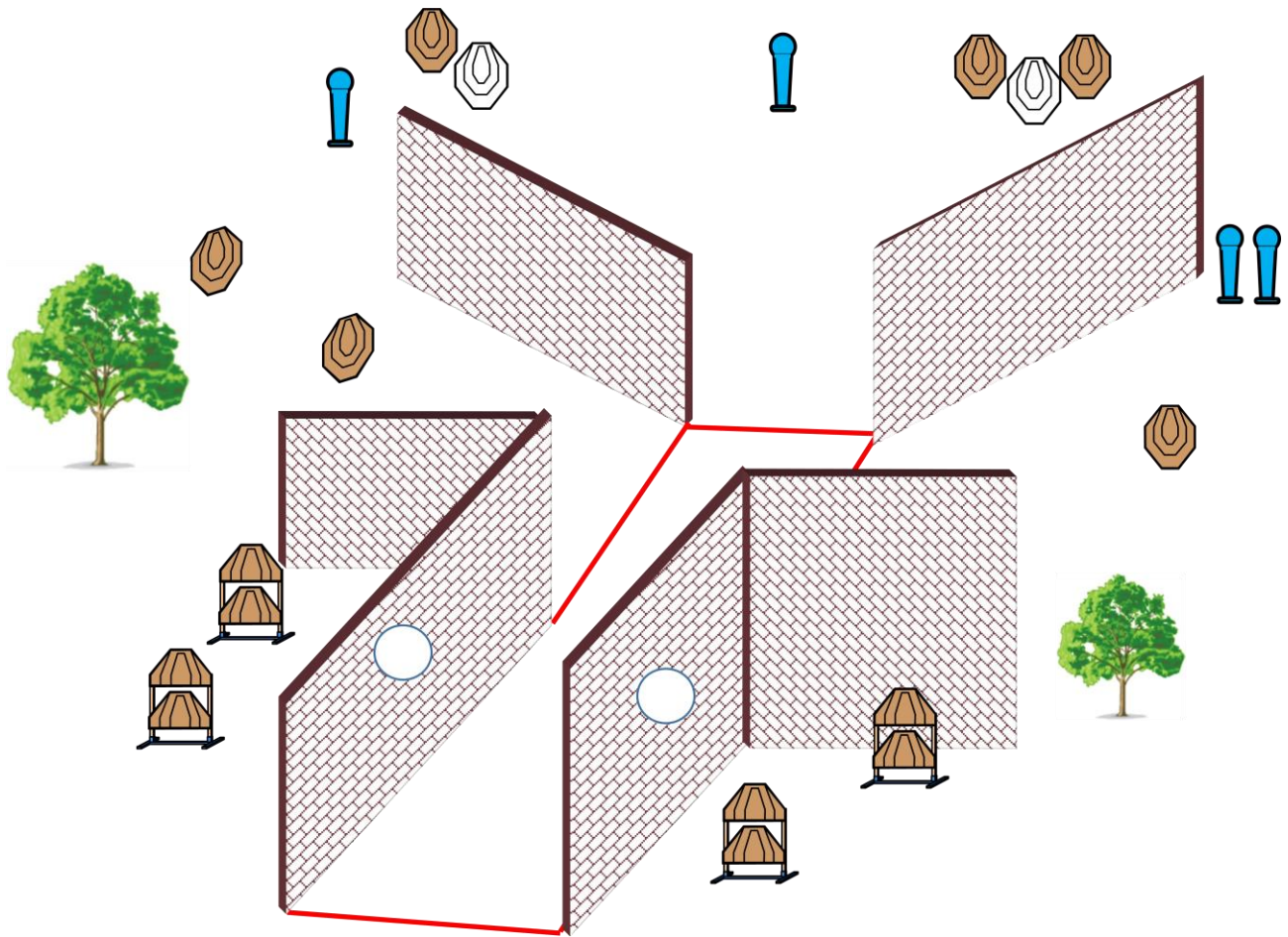
TARGETS: 14 Classic targets, 4 Mini Popper, 2 No Shoots

PUNTI POSSIBILI: 160;

COLPI MINIMI: 32;

START: Segnale acustico;

ANGOLI DI SICUREZZA: 90° in laterale e il parapalle in verticale.



NOTE: Tutte le barricate sono Hard Cover.

3° Mondiale USIP

Esercizio 9

START POSITION: Ovunque, all'interno della shooting area.
Arma carica in fondina.

PROCEDURA

Al segnale acustico, ingaggiare tutti i bersagli, all'interno dell'area designata

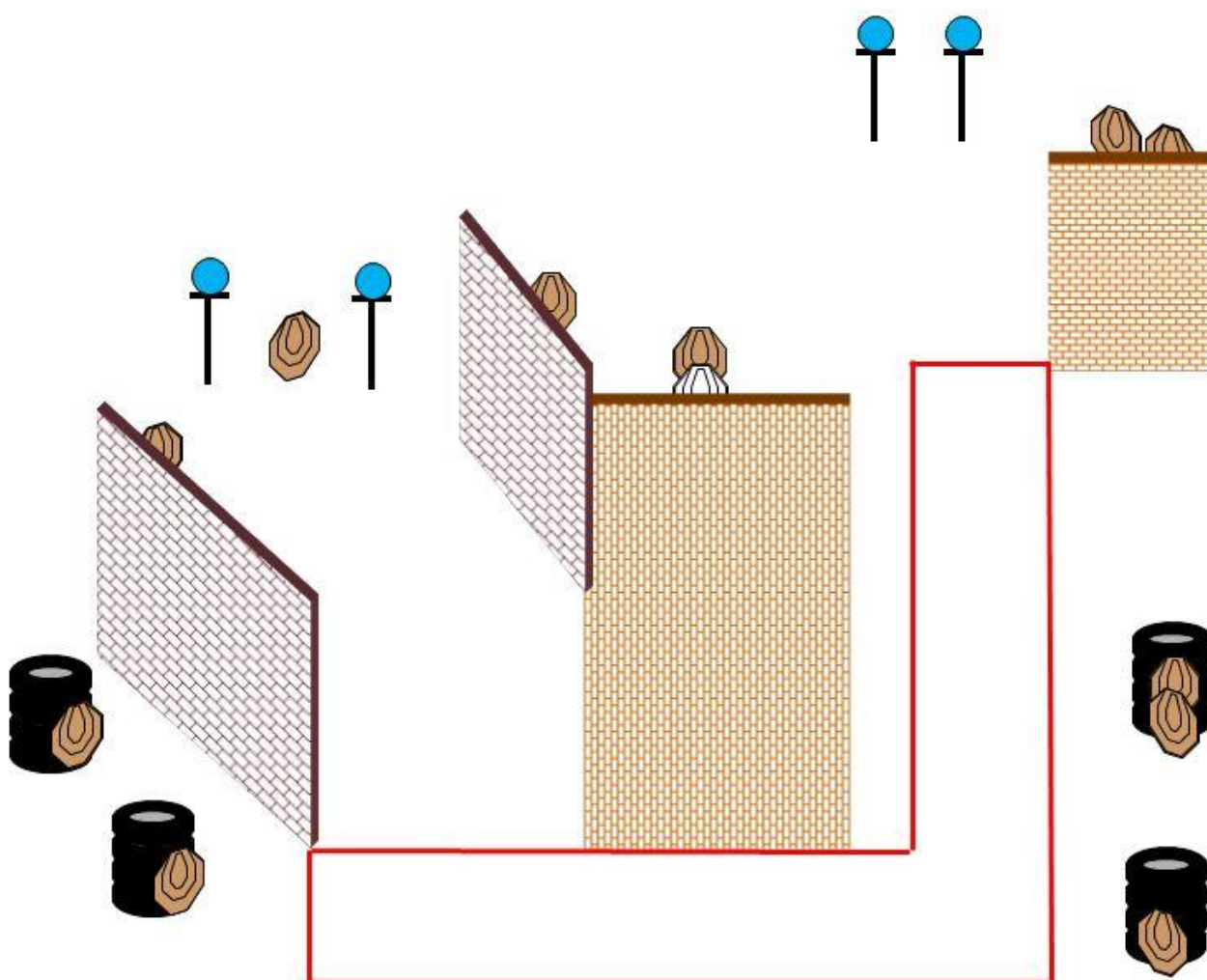
TARGETS: 11 Classic targets, 4 Plate; 1 No Shoots

PUNTI POSSIBILI: 130;

COLPI MINIMI: 26;

START: Segnale acustico;

ANGOLI DI SICUREZZA: 90° in laterale e il parapalle in verticale.



NOTE: Tutte le barricate sono Hard Cover.

3° Mondiale USIP

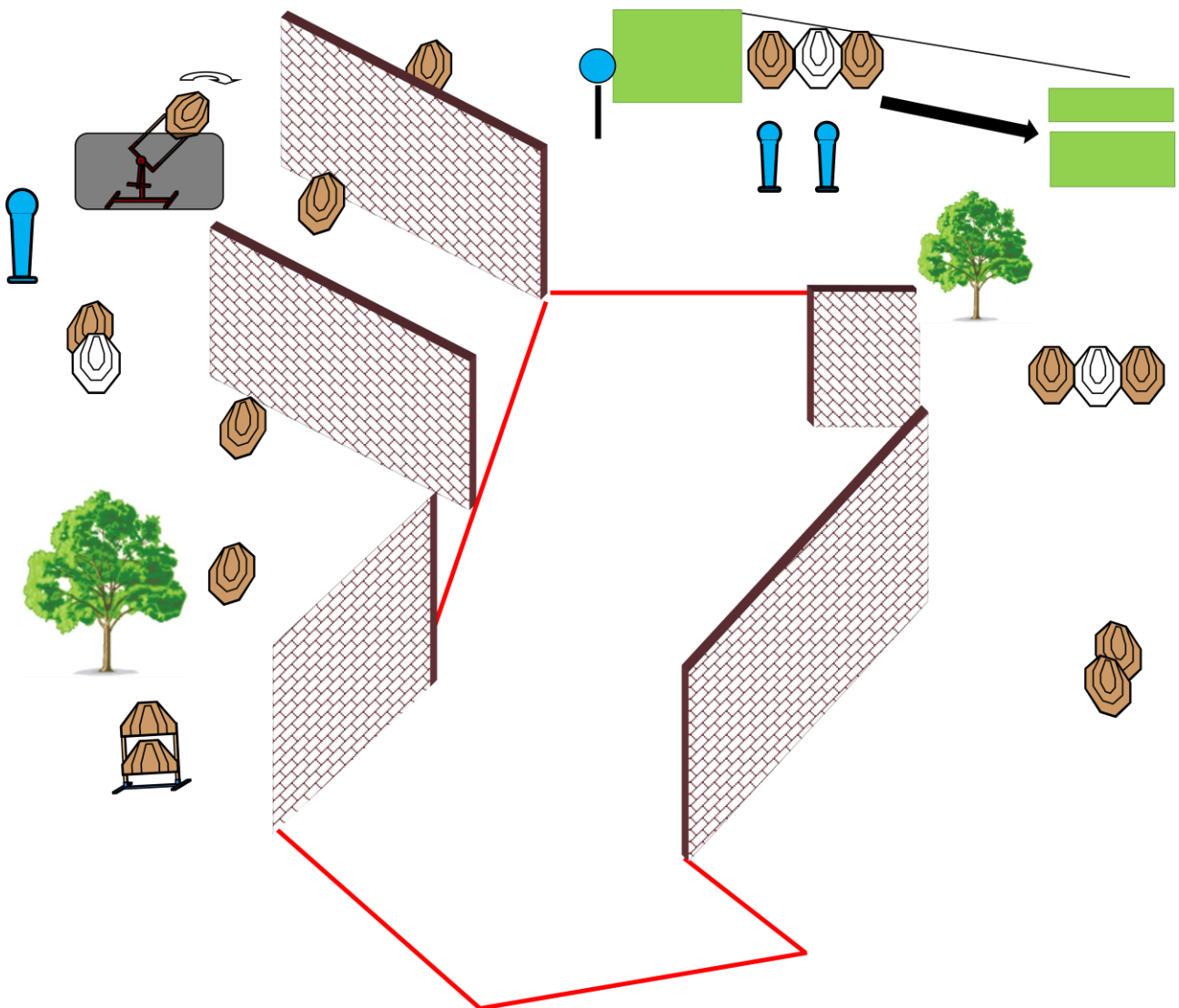
Esercizio 10

START POSITION: Ovunque all'interno della shooting area.
Arma carica in fondina

PROCEDURA

Al segnale acustico, ingaggiare tutti i bersagli all'interno dell'area designata

TARGETS: 14 Classic targets, 2 MPP; 1 PP, 1 Plate, 2 No Shoots
PUNTI POSSIBILI: 160;
COLPI MINIMI: 32;
START: Segnale acustico
ANGOLI DI SICUREZZA: 90° in laterale e il parapalle in verticale.



NOTE: Tutte le barricate sono Hard Cover. Plate se abbattuto aziona moover con T10-T11 e Penalty 1. PP1 se abbattuto aziona T7